

Amundi MSCI Japan ESG Broad Transition UCITS ETF Dist

RAPPORT

Marknadsförings-
kommunikation

30/04/2026

AKTIER ■

Basfakta (källa : Amundi)

Kurs : 11.262,84 (JPY)

NAV och AUM per den : 30/04/2026

Tillgångar under förvaltning :
262.085,99 (miljoner JPY)

ISIN-kod : LU2300294746

Replication type : Fyzika

Referensindex :

100% MSCI JAPAN ESG BROAD CTB SELECT
INDEX

Investeringsmål

Syftet med denna delfond är att följa utvecklingen av MSCI Japan ESG Broad CTB Select Index och att minimera spårningsfelet mellan delfondens nettotillgångsvärde och indexets utveckling. Delfondens mål är att uppnå en tracking error-nivå för delfonden och dess index som normalt inte överstiger 1 %.

Riskindikator (Källa: Fund Admin)



Lägre risk

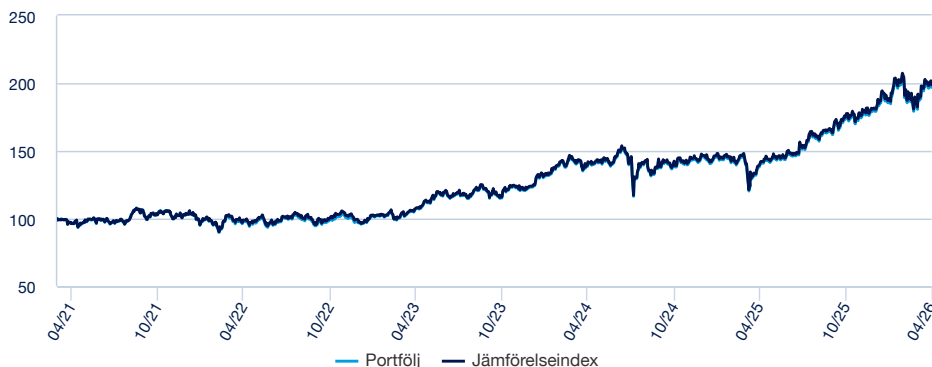
Högre risk

Riskindikatorn utgår från att du behåller produkten i 5 år.

Den sammanfattande riskindikatorn ger en vägledning om risknivån för denna produkt jämfört med andra produkter. Den visar hur troligt det är att produkten kommer att sjunka i värde på grund av marknadsutvecklingen eller på grund av att vi inte kan betala dig.

Avkastning (Källa: Fund Admin) - Tidigare resultat ska inte tolkas som en prognos om framtida avkastning

Evolution de la VL - ETF



Ukazovatele rizika (zdroj: sprävca fondu)

	1 år	3 år	Inledning hittills *
Portföljens volatilitet	15.03%	17.36%	16.45%
Volatilitet benchmarksvärde	15.04%	17.37%	16.45%
Spåra fel Ex Post värde portfölj	0.04%	0.04%	0.07%
Ratio de Sharpe Valeur PTF	2.83	1.29	0.87

* Volatilitet är en statistisk indikator som mäter en tillgångs variationer runt dess genomsnittliga värde. Exempelvis motsvarar marknadsvariationer på +/- 1,5 % per dag en volatilitet på 25 % per år. Tracking Error

Total Avkastning (källa : Fund Admin)

	YTD	1 månad	3 månader	1 år	3 år	5 år	Från början
	31/12/2025	31/03/2026	30/01/2026	30/04/2025	28/04/2023	30/04/2021	30/03/2021
Portfölj	9.85%	8.95%	5.28%	41.52%	85.11%	104.59%	96.85%
Index	9.95%	9.01%	5.36%	41.75%	85.90%	106.72%	98.83%
Skillnad	-0.10%	-0.05%	-0.08%	-0.23%	-0.78%	-2.13%	-1.99%

Kalenderårets prestation* (källa : Fund Admin)

	2025	2024	2023	2022	2021
Portfölj	23.26%	18.01%	27.24%	-6.09%	-
Index	23.41%	18.23%	27.31%	-5.81%	-
Skillnad	-0.14%	-0.23%	-0.07%	-0.28%	-

* Källa: Amundi. Ovanstående avser fullständiga perioder på 12 månader för varje kalenderår. Alla avkastningssiffror beräknas med nettoutdelningar återinvesterade med avdrag för alla avgifter som tas av fonden. Tidigare resultat är ingen förutsägelse för nuvarande och framtida resultat och garanterar inte framtida avkastning. Eventuella förluster eller vinster beaktar inte kostnader, provisioner och avgifter för investeraren vid emission och köp av aktierna (t ex skatter, mäklaravgifter eller andra provisioner som dras av förmedlaren). Om prestation beräknas i annan valuta än SEK kan eventuella förluster eller vinster därmed påverkas av växelkursfluktuationer (både uppåt och nedåt). Avvikelsen står för avkastningsskillnaden mellan portföljen och indexet.

AKTIER ■

Index Data (källa : Amundi)

Beskrivning

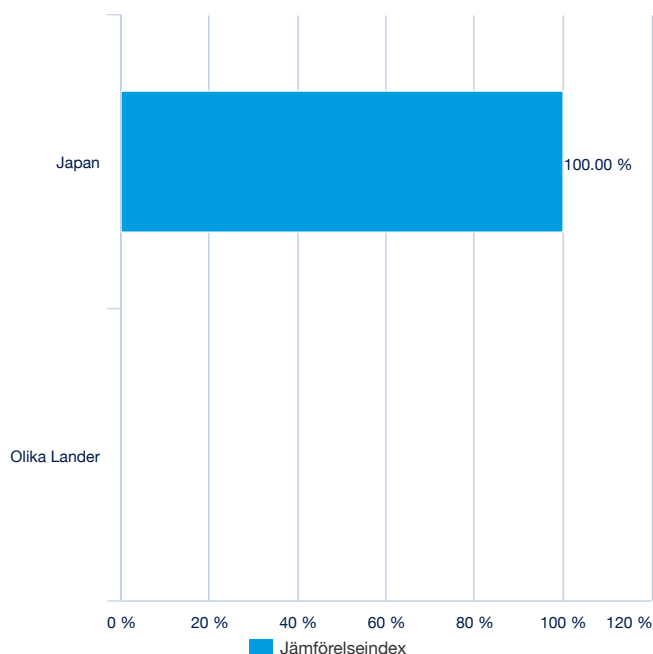
MSCI Japan ESG Broad CTB Select Index är ett aktieindex som är baserat på MSCI JAPAN Index ("överordnat index"), som motsvarar värdepapper för stora och medelstora bolag på den japanska marknaden. Indexet utesluter företag vars produkter har negativ social påverkan eller miljöpåverkan och ger större vikt till bolag med höga MSCI ESG-betyg. Dessutom syftar indexet till att representera resultatet för en strategi som viktar om värdepapper baserat på de möjligheter och risker som är förknippade med klimatomställningen för att uppfylla minimikraven i EU:s förordning om klimatomställning (EU CTB).

Information (källa : Amundi)

Tillgångsklass : **Aktier**
Geografiskt område : **Japon**

Innehav : **148**

Regionsfördelning (Källa: Amundi)

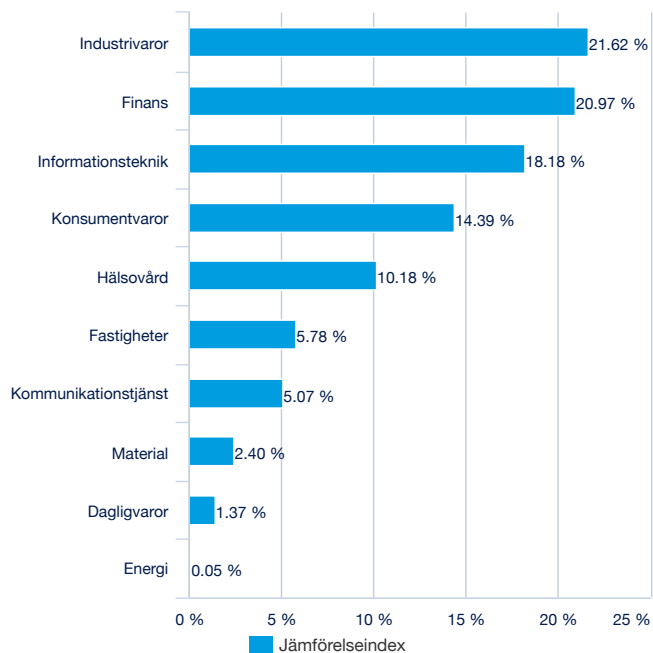


Största Innehav (Källa: Amundi)

	Jämförelseindex
MITSUBISHI UFJ FIN	4.07%
TOYOTA MOTOR CORP	3.70%
KEYENCE CORP	3.56%
SONY GROUP CORP (JT)	3.35%
ADVANTEST	3.34%
SUMITOMO MITSUI FINAN	3.29%
MIZUHO FINANCIAL GROUP INC	2.81%
TOKYO ELECTRON LTD	2.69%
FAST RETAILING	2.65%
SOFTBANK GROUP CORP	2.64%
Total	32.10%

FSMA 2019 - Disclaimer OPC Principales lignes

Branschfördelning (källa : Amundi)



AKTIER ■

Carac principales ETF

Juridisk form	SICAV från Luxemburg
Direktiv UCITS	UCITS IV
Förvaltningsbolag	Amundi Luxembourg SA
Förvaltare	CACEIS Bank, Luxembourg Branch
Depåinstitut	CACEIS Bank, Luxembourg Branch
Extern revisor	DELOITTE AUDIT
Startdatum	20/01/2023
lanseringsdatum	30/03/2021
Referensvaluta i klass	JPY
Klassning	(as in n.a)
Disposition av utdelningar	Distribution
ISIN-kod	LU2300294746
Minimum investment to the secondary market	1 part(s)
Värderingsintervall	Dagligen
Förvaltningsavgifter och andra administrations- eller driftskostnader	0.15%
Minsta rekommenderade tid för placering	5 Ar
Räkenskapsårets slut	September
Primary Market Maker	BNP Paribas Arbitrage

Carac de cotation ETF

Place de cotation	Devise de négociation	Ticker de cotation Bloomberg	Code Bloomberg VLI	Ticker de cotation Reuters	Code Reuters VLI
Deutsche Boerse (Xetra)	EUR	JUJI GY	IJUJI	JUJI.DE	IJUJI=BNPP

Contact - ETF

Contact - ETF Vente

FRANCE&LUXEMBOURG	+33 (0)1 76 32 65 76
GERMANY&AUSTRIA	+49 (0) 800 111 1928
Italien	+39 02 0065 2965
Schweiz (Tysk)	+41 44 588 99 36
Swiss (Franska)	+41 22 316 01 51
UNITED KINGDOM (Retail)	+44 (0) 20 7 074 9598
UNITED KINGDOM (Instit)	+44 (0) 800 260 5644
Nederländerna	+31 20 794 04 79
NORDIC COUNTRIES	+46 8 5348 2271
Hong Kong	+65 64 39 93 50
Spanien	+34 914 36 72 45

Contact - ETF Capital Market

Téléphone	+33 (0)1 76 32 19 93
Bloomberg IB Chat	Capital Markets Amundi ETF Capital Markets Amundi HK ETF

Contact - ETF Courtiers

BNP Paribas	+33 (0)1 40 14 60 01
Kepler Cheuvreux	+33 (0)1 53 65 35 25

Contact - ETF - Amundi

Coordonnées ETF

Commentaire benchmark ETF

ETF Provider Indices MSCI

Juridisk information

Amundi Funds är ett fondföretag, bildat som ett investeringsbolag med rörligt kapital (société d'investissement à capital variable, "SICAV") enligt luxemburgisk lag och som regleras av tillsynsmyndigheten Commission de Surveillance du Secteur Financier ("CSSF") i Luxemburg. Det är registrerat i Luxemburgs handels- och bolagsregister under nummer B68.806. Ickeprofessionella investerare i UK åtnjuter inget skydd enligt UK Financial Services Compensation Scheme. Dessa kommer inte att ha rätt att säga upp avtal att köpa fondenheter under sektion 15 i UK Financial Services Conduct of Business Sourcebook. AMUNDI FUNDS BOND US CORPORATE är en delfond av Amundi Funds och har godkänts för offentlig marknadsföring i Storbritannien av Financial Conduct Authority (FCA). Detta dokument har utfärdats av Amundi, 91-93 Boulevard Pasteur, 75730 Cedex 15 – Frankrike, som är registrerat i Frankrike med nummer GP 04000036 och är reglerat av den franska tillsynsmyndigheten Autorité des Marchés Financiers (AMF). Detta dokument är inte ett faktablad. Erbjudande av andelar i Amundi Funds kan endast göras genom det officiella faktabladet. Det senaste faktabladet med basfakta för investerare ("KIID"), bolagsordningen samt de senaste hel- och halvårsrapporterna kan erhållas kostnadsfritt från den agent som tillhandahåller dem (Amundi (UK) Limited, 41 Lothbury, London EC2R 7HF, Storbritannien) och via vår hemsida www.amundi.com. Det senaste tillgängliga faktabladet som mer specifikt behandlar riskfaktorer, liksom KIID, bör konsulteras före ett eventuellt investeringsbeslut. Materialet i detta dokument är baserat på källor som Amundi finner tillförlitliga, om ej annat specificeras. Datum för dessa uppgifter anges under benämningen MÅNADS RAPPORT överst på dokumentet om ej annat nämns. Obs: Vänligen läs faktabladet noga före eventuell investering. Tänk på att kapitalvärdet och värdet av investeringarna kan gå såväl upp som ner och att förändringar i valutakurser ytterligare kan påverka värdet av investeringarna och få det att stiga eller falla. Tidigare resultat är ingen garanti för framtida resultat. Som en följd av detta kan du komma att förlora det